








Résultats

IV. LES CONTRÔLES ET LA PRÉVENTION

Les amendes et sanctions reçues

Vous-même, au cours des 12 derniers mois, avez-vous eu une amende ou une autre sanction pour les infractions suivantes ?

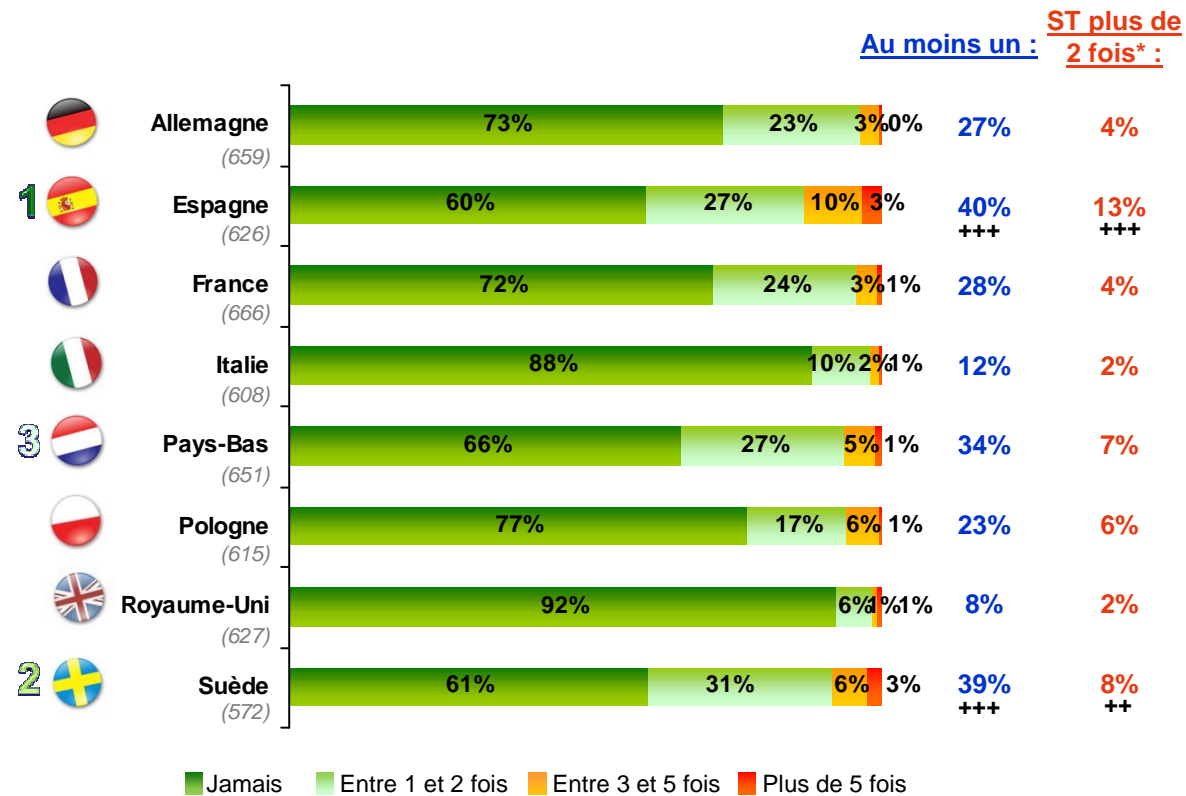
Bases : ensemble

								
	Allemagne	Espagne	France	Italie	Pays-Bas	Pologne	Royaume-Uni	Suède
	(569)	(626)	(666)	(608)	(651)	(615)	(627)	(572)
% de OUI								
Dépassement de la vitesse autorisée	23% +++	6%	12%	9%	29% +++	14%	6%	17%
Utilisation du téléphone portable au volant	4%	3%	2%	3%	2%	3%	3%	ND
Non port de la ceinture de sécurité	4%	2%	1%	5%	2%	7% +++	3%	5%
Non respect d'un feu rouge ou d'un STOP	3%	2%	3%	4%	3%	3%	2%	4%
Dépassement de la limite légale d'alcoolémie	2%	1%	1%	3%	1%	1%	2%	2%
Au moins une sanction	26% +++	9%	15%	13%	32% +++	19%	8%	23% +++
Nombre moyen de sanctions reçues	0,35 +++	0,14	0,20	0,23	0,37 +++	0,29	0,16	0,42 +++

Le nombre de contrôles d'alcoolémie (les 12 derniers mois)

Les 12 derniers mois, en tant que conducteur, combien de fois, environ, avez-vous été contrôlés pour l'alcool ?

Bases : ensemble



Les mesures de prévention prises par rapport à l'alcool

Bases :
Consommation de l'alcool (même occasionnellement) et conduit pour se rendre en soirée.



Q23. Avez-vous testé au moins une fois votre alcoolémie à l'aide d'un éthylotest avant de prendre la route ?

	Allemagne	Espagne	France	Italie	Pays-Bas	Pologne	Royaume-Uni	Suède
Une seule fois	17% +++	8%	23% +++	15% ++	5%	10%	4%	9%
Plusieurs fois	9%	11%	19% +++	8%	1%	13% ++	4%	13%
Jamais	75%	82%	58%	77%	95% +++	78%	92% +++	79%

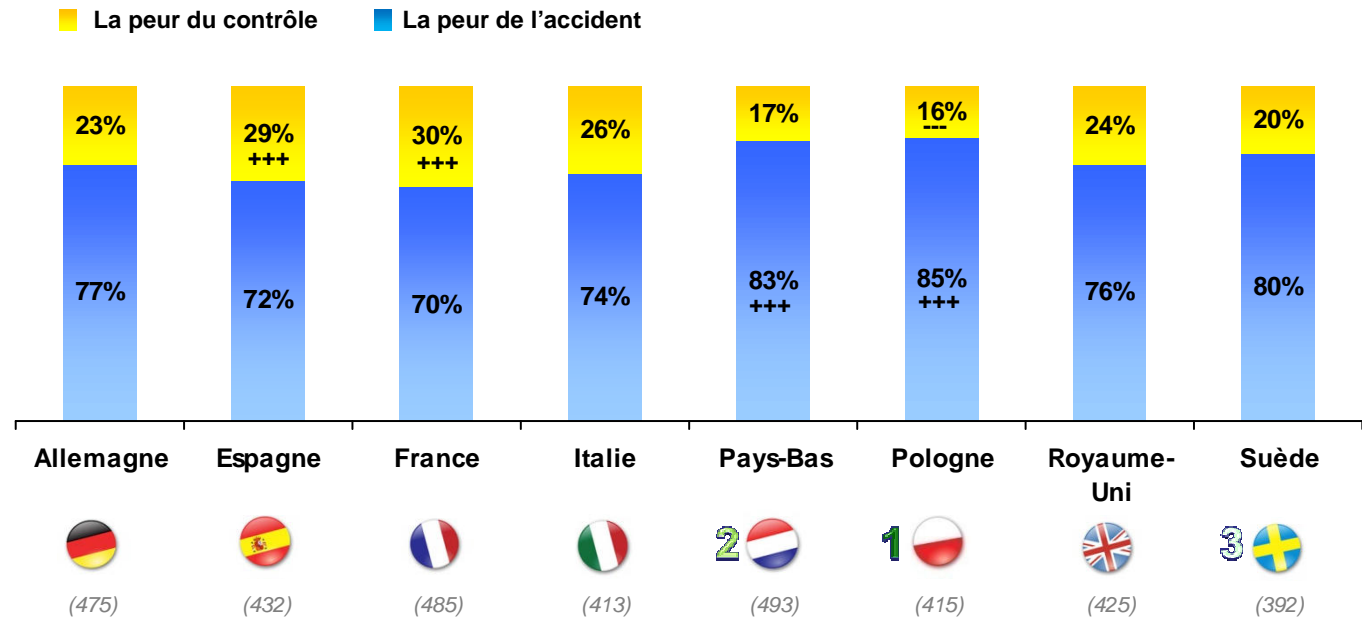
Q24. Avez-vous déjà confié le volant de votre véhicule à un autre conducteur après une soirée où vous avez beaucoup bu ?

	Allemagne	Espagne	France	Italie	Pays-Bas	Pologne	Royaume-Uni	Suède
Une seule fois	13%	14%	17%	21% +++	15%	12%	13%	7%
Plusieurs fois	35% +++	32% +++	40% +++	28%	15%	22%	7%	30%
Jamais	52%	54%	44%	51%	70% +++	66% +++	80% +++	63%

La peur du contrôle et de l'accident









Qu'est-ce qui vous incite le plus à faire attention à votre consommation d'alcool avant de prendre le volant ?

Bases :
 Consomme de l'alcool (même occasionnellement) et conduit pour se rendre en soirée.



L'efficacité perçue des actions de prévention

Voici plusieurs actions visant à réduire les accidents liés à la consommation d'alcool par les jeunes.
Pour chacune d'entre elles, indiquez dans quelle mesure vous les jugez efficaces ?

ST % efficace								
	Allemagne (569)	Espagne (626)	France (666)	Italie (608)	Pays-Bas (651)	Pologne (615)	Royaume-Uni (627)	Suède (572)
<i>Le développement des transports en commun pour les retours de soirée</i>	87%	88% +++	85%	83%	85%	78%	81%	90% +++
<i>Laugmentation du nombre de contrôles de police</i>	78%	81%	77%	83%	84% +++	75%	82%	85% +++
<i>L'installation d'un dispositif dans les voitures empêchant le conducteur saoul de démarrer</i>	71%	80%	73%	80%	68%	77% +++	83% ---	88%
<i>La perte de son permis a la moindre infraction liée a l'alcool</i>	74%	71%	70%	68%	82% +++	76%	75%	76%
<i>La possibilité de tester son alcoolémie dans tous les lieux de consommation d'alcool</i>	59%	73% +++	76% +++	74% +++	59%	69%	70%	68%
<i>Le taux légal d'alcoolémie a zéro pour les jeunes</i>	68% +++	50%	46%	46%	68% +++	56%	63% +++	48%
<i>L'intensification les actions de communication et de sensibilisation</i>	48%	55%	56%	61% +++	49%	53%	60% +++	59% ++
<i>L'augmentation du prix des boissons alcoolisées par rapport aux boissons non alcoolisées</i>	25%	23%	31% +++	37% +++	18%	21%	30% +++	16%
Nombre moyen d'actions perçues efficaces	5.1	5.2	5.1	5.3	5.1	5.0	5.4	5.3